

COMMUNE DE CASTEX

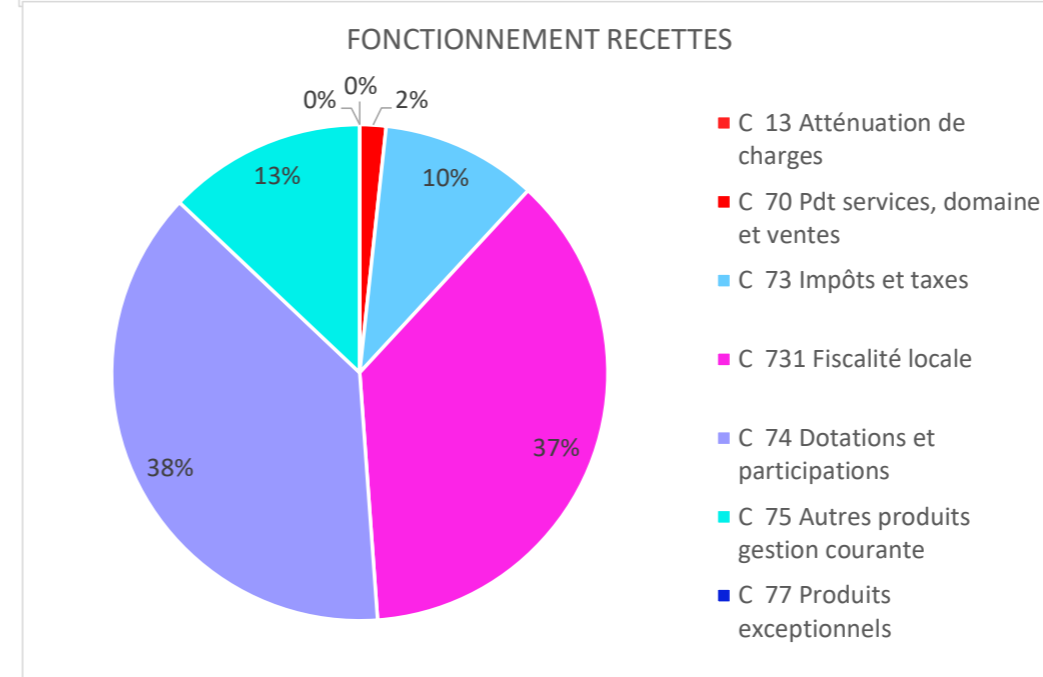
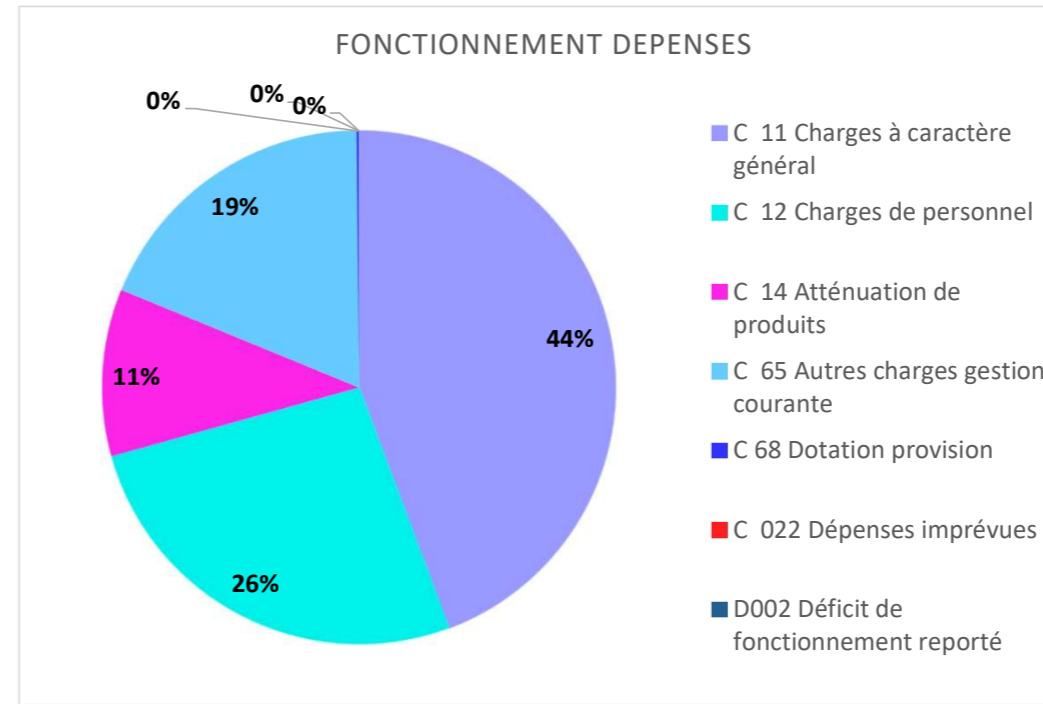
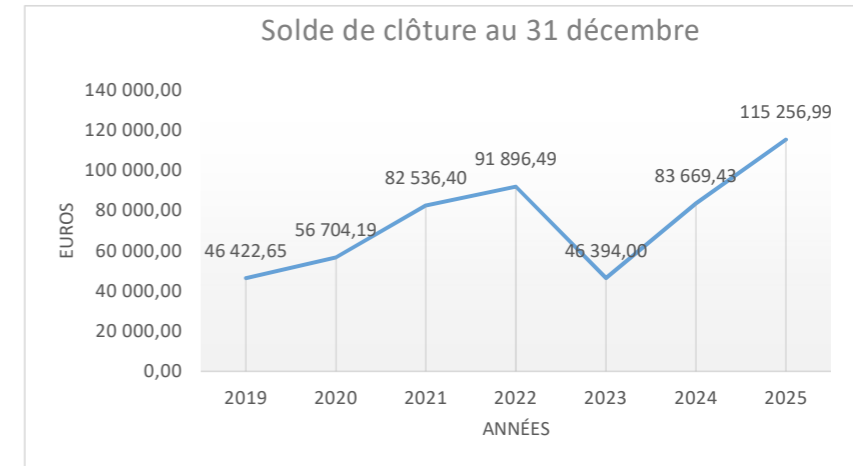
CFU et BP VUE D' ENSEMBLE DE FONCTIONNEMENT

DEPENSES		CFU 2024	BP 2025	CFU 2025	Variation N/N-1	BP 2026
C 11	Charges à caractère général	26 214,94	52 750,00	32 842,98	25%	57 100,00
C 12	Charges de personnel	23 970,20	32 950,00	28 224,98	18%	34 000,00
C 14	Atténuation de produits	11 809,00	12 732,00	12 706,00	8%	13 554,00
C 65	Autres charges gestion courante	18 493,78	66 903,00	17 676,63	-4%	24 023,00
C 66	Charges financières		0,00			0,00
C 67	Charges exceptionnelles		0,00			0,00
C 68	Dotation provision		200,00			200,00
C 022	Dépenses imprévues		0,00			0,00
<b>SOUS TOTAL DEPENSES REELLES</b>		<b>80 487,92</b>	<b>165 535,00</b>	<b>91 450,59</b>	<b>14%</b>	<b>128 877,00</b>
C 023	virement section d'investissement	0,00	30 485,43	0,00		65 598,00
C 042	Opérat° ordre entre sections	0,00	0,00	0,00		0,00
<b>SOUS TOTAL DEPENSES</b>		<b>80 487,92</b>	<b>196 020,43</b>	<b>91 450,59</b>	<b>14%</b>	<b>194 475,00</b>
D002	Déficit de fonctionnement reporté	0,00	0,00	0,00		0,00
<b>TOTAL DEPENSES</b>		<b>80 487,92</b>	<b>196 020,43</b>	<b>91 450,59</b>	<b>14%</b>	<b>194 475,00</b>

RECETTES		CFU 2024	BP 2025	CFU 2025	Variation N/N-1	BP 2026
C 13	Atténuation de charges	0,00	0,00	0,00		0,00
C 70	Pdt services, domaine et ventes	2 552,45	1 840,00	6 268,85	146%	1 840,00
C 73	Impôts et taxes	12 690,55	12 000,00	11 410,07	-10%	11 000,00
C 731	Fiscalité locale	38 940,00	41 147,00	41 859,00	7%	40 000,00
C 74	Dotations et participations	43 934,53	42 446,00	41 879,00	-5%	41 302,00
C 75	Autres produits gestion courante	19 645,50	14 918,00	21 621,23	10%	14 000,00
C 76	Produits financiers	0,00	0,00	0,00		0,00
C 77	Produits exceptionnels	0,00	0,00	0,00		0,00
C 78	Reprise sur amortissements	0,00	0,00	0,00		0,00
<b>SOUS TOTAL RECETTES REELLES</b>		<b>117 763,03</b>	<b>112 351,00</b>	<b>123 038,15</b>	<b>4%</b>	<b>108 142,00</b>
C 042	Opérat° ordre entre sections	0,00	0,00	0,00		0,00
C 043	Opérat° ordre intérieur sections	0,00	0,00	0,00		0,00
<b>SOUS TOTAL RECETTES</b>		<b>117 763,03</b>	<b>112 351,00</b>	<b>123 038,15</b>	<b>4%</b>	<b>108 142,00</b>
R 002	Résultat antérieur fonctionnement reporté		83 669,43			115 257,00
Solde de cloture		83 669,00		115 256,99		
<b>TOTAL RECETTES</b>		<b>117 763,03</b>	<b>196 020,43</b>	<b>123 038,15</b>	<b>4%</b>	<b>223 399,00</b>

<b>RESULTAT DE FONCTIONNEMENT</b>	<b>37 275,11</b>	<b>31 587,56</b>	<b>-15%</b>
-----------------------------------	------------------	------------------	-------------

Solde de cloture au 31 décembre	
2019	46 422,65
2020	56 704,19
2021	82 536,40
2022	91 896,49
2023	46 394,00
2024	83 669,43
2025	115 256,99



COMMUNE DE CASTEX

CFU et BP DEPENSES DE FONCTIONNEMENT

		CFU 2024	BP 2025	CFU 2025	Variation CFU	BP 2026
6042	Achats de prestations de services	1 245,32 €	2 000,00 €	350,03 €	-72%	2 000,00 €
60611	Eau et assainissement	810,91 €	1 500,00 €	1 262,77 €	56%	1 500,00 €
60612	Energie et électricité	3 319,74 €	3 500,00 €	2 769,26 €	-17%	3 500,00 €
60618	Fournitures non stockables		50,00 €	0,00 €	#DIV/0!	50,00 €
60621	Combustibles	9,05 €	200,00 €	0,00 €		200,00 €
60622	Carburants			45,11 €		150,00 €
60624	Produit de traitement		50,00 €	0,00 €	#DIV/0!	50,00 €
60628	Autres fournitures non stockées		50,00 €	55,37 €	#DIV/0!	75,00 €
60631	Fournitures d'entretien	19,10 €	200,00 €	14,92 €		200,00 €
60632	Fournitures de petit équipement	738,50 €	500,00 €	1 285,81 €	74%	1 300,00 €
60636	Vêtements de travail	46,64 €	100,00 €	0,00 €		75,00 €
6064	Fournitures administratives	522,95 €	1 000,00 €	505,08 €	-3%	1 000,00 €
6068	Autres matières et fournitures	158,57 €	500,00 €	204,21 €	29%	500,00 €
611	Contrats prestations de services		0,00 €	0,00 €		0,00 €
613	Location	0,00 €	0,00 €	90,00 €		0,00 €
61521	entretien terrains	2 230,00 €	2 500,00 €	2 285,75 €	3%	6 000,00 €
615221	Bâtiments publics		15 000,00 €	820,14 €		10 000,00 €
615228	Autres bâtiments	2 613,20 €	5 000,00 €	3 414,55 €	31%	8 500,00 €
615231	Voirie	6 062,00 €	6 500,00 €	7 268,00 €	20%	7 500,00 €
615232	Réseaux		0,00 €	0,00 €		0,00 €
61558	Entretien autres mobiliers	310,08 €	1 500,00 €	0,00 €	-100%	1 500,00 €
6156	Maintenances diverses	1 545,95 €	2 000,00 €	1 747,27 €	13%	2 000,00 €
6161	Assurances multirisque	1 673,44 €	2 000,00 €	1 873,27 €	12%	2 000,00 €
618	Divers	259,80 €	200,00 €	143,70 €	-45%	250,00 €
622	Rémunérations, intermédiaires, honoraires	720,00 €	3 000,00 €	4 760,16 €	561%	3 000,00 €
623	Pub. Publica°, rel. Publiques	1 276,56 €	2 000,00 €	998,19 €	-22%	2 000,00 €
625	Déplacements et missions	17,22 €	0,00 €	183,68 €	967%	150,00 €
626	Frais postaux et télécommunication	773,51 €	1 100,00 €	1 029,40 €	33%	1 200,00 €
6281	Concours divers	238,00 €	450,00 €	238,00 €	0%	450,00 €
62878	Remboursement frais à des tiers	0,00 €	0,00 €	37,31 €	#DIV/0!	0,00 €
6288	Autres services	360,40 €	250,00 €	180,00 €	-50%	250,00 €
635	Autres impôts et taxes	1 264,00 €	1 400,00 €	1 269,00 €	0%	1 500,00 €
6378	Taxes et assimilés		200,00 €	12,00 €		200,00 €
<b>Total 011 : Charges à caractère général</b>		<b>26 214,94 €</b>	<b>52 750,00 €</b>	<b>32 842,98 €</b>	<b>25%</b>	<b>57 100,00 €</b>

6215	Personnel affecté par la collectivité de rattach	1 196,50 €	1 000,00 €	1 232,06 €	3%	1 400,00 €
6218	Autres personnel ext. au service	0,00 €	0,00 €	0,00 €		0,00 €
633	Impôts taxes et versements	166,08 €	300,00 €	176,92 €	7%	300,00 €
6411	Personnel titulaire	13 373,14 €	14 000,00 €	13 095,61 €	-2%	15 000,00 €
6413	Personnel non titulaire	412,98 €	5 000,00 €	3 438,19 €		5 000,00 €
64168	Autres emplois d'insertion	0,00 €	0,00 €	0,00 €		0,00 €
6450	Charges sécu et prévoyance	8 604,50 €	12 000,00 €	10 060,20 €	17%	12 000,00 €
6470	Autres charges sociales	217,00 €	650,00 €	222,00 €	2%	300,00 €
<b>Total 012 : Charges de personnels</b>		<b>23 970,20 €</b>	<b>32 950,00 €</b>	<b>28 224,98 €</b>	<b>18%</b>	<b>34 000,00 €</b>

73921	Prélèvement revert fiscalité CL		0,00 €	0,00 €		0,00 €
7391112	Dégrevement lgts vacants		128,00 €	128,00 €		150,00 €
739211	Attribut° de compensation	6 405,00 €	7 200,00 €	7 174,00 €	12%	8 000,00 €
739221	Reversement sur FNGIR	5 404,00 €	5 404,00 €	5 404,00 €	0%	5 404,00 €
7489	Reversement sur autres attributions		0,00 €	0,00 €		0,00 €
<b>Total 014 : Atténuation de produits</b>		<b>11 809,00 €</b>	<b>12 732,00 €</b>	<b>12 706,00 €</b>	<b>8%</b>	<b>13 554,00 €</b>

65134	Aides		200,00 €	0,00 €		200,00 €
65311	Indemnités de fonction	8 207,96 €	8 400,00 €	8 207,96 €	0%	8 400,00 €
65313	Cotisations retraite		450,00 €	0,00 €	#DIV/0!	450,00 €
65315	Formations élus		200,00 €	0,00 €	#DIV/0!	200,00 €
6541	Creances admises en non valeur		0,00 €	0,00 €		0,00 €
6558	Autres contributions obligatoires	7 970,75 €	5 000,00 €	6 825,12 €	-14%	5 000,00 €
65568	Autres contributions	23,00 €	30,00 €	23,00 €	0%	30,00 €
65736221	Subv budget annexe		50 000,00 €	0,00 €		7 328,00 €
65738	Subventions fct organ. Publics	140,00 €	148,00 €	148,00 €	6%	160,00 €
65748	Subventions fct orga de droits privés	2 150,00 €	2 470,00 €	2 470,00 €	15%	2 250,00 €
65888	Autres charges de gest. Courante	2,07 €	5,00 €	2,55 €	23%	5,00 €
<b>Total 65 : Autres charges de gestion courante</b>		<b>18 493,78 €</b>	<b>66 903,00 €</b>	<b>17 676,63 €</b>	<b>-4%</b>	<b>24 023,00 €</b>

66111	Intérêts emprunts réglés à l'échéance	0,00 €	0,00 €	0,00 €		0,00 €
<b>Total 66 : Charges financières</b>		<b>0,00 €</b>	<b>0,00 €</b>	<b>0,00 €</b>		<b>0,00 €</b>

6718	Autres charges exceptionnelles	0,00 €	0,00 €	0,00 €		0,00 €
<b>Total 67 : Charges exceptionnelles</b>		<b>0,00 €</b>	<b>0,00 €</b>	<b>0,00 €</b>		<b>0,00 €</b>

681	Dotations amo. Prov. -Charges fonct.	0,00 €	200,00 €	0,00 €		200,00 €
<b>Total 68 : Dotation aux s et dépréciation</b>		<b>0,00 €</b>	<b>200,00 €</b>	<b>0,00 €</b>		<b>200,00 €</b>

022	Dépenses imprévues	0,00 €	0,00 €	0,00 €		0,00 €
<b>Total 022 : Dépenses imprévues</b>		<b>0,00 €</b>	<b>0,00 €</b>	<b>0,00 €</b>		<b>0,00 €</b>

**SOUS TOTAL DEPENSES REELLES 80 487,92 € 165 535,00 € 91 450,59 € 14% 128 877,00 €**

675	Valeur comptable immo cédées	0,00 €	0,00 €	0,00 €		0,00 €
6761	Valeur immo cédées (hors ASA)	0,00 €	0,00 €	0,00 €		0,00 €
<b>Total 042 : Opération d'ordre entre sections</b>		<b>0,00 €</b>	<b>0,00 €</b>	<b>0,00 €</b>		<b>0,00 €</b>

023	Virement section investissement	0,00 €	47 976,00 €	0,00 €		65 598,00 €
<b>Total 023 : Virement à la section investissement</b>		<b>0,00 €</b>	<b>47 976,00 €</b>	<b>0,00 €</b>		<b>65 598,00 €</b>

**SOUS TOTAL DEPENSES D'ORDRE 0,00 € 47 976,00 € 0,00 € 65 598,00 €**

<b>TOTAL DEPENSES DE FONCTIONNEMENT</b>		<b>80 487,92 €</b>	<b>213 511,00 €</b>	<b>91 450,59 €</b>	<b>14%</b>	<b>194 475,00 €</b>
---	--	--------------------	---------------------	--------------------	------------	---------------------

COMMUNE DE CASTEX

CFU et BP RECETTES DE FONCTIONNEMENT

		CFU 2024	BP 2025	CFU 2025	Variation CFU	BP 2026
609	RRR sur achats	0,00	0,00	0,00	%	0,00
6419	Rbst sur rémun personnel	0,00	0	0,00		0
6459	Rbst sur charges de secu	0,00	0	0,00		0
6479	Rbst sur charges sociales	0,00	0	0,00		0
<b>Total 013 : Atténuations de charges</b>		<b>0,00</b>	<b>0,00</b>	<b>0,00</b>		<b>0,00</b>
70311	Concessions dans les cimetiére	0,00		0,00		0
7032	Droit de stationnement	239,00	240	241,00	1%	240
7067	Red spéciale periscolaire et enseignant	868,00	400	242,44	-72%	400
70878	Rbst frais par des tiers	1 445,45	1 200	5 785,41	300%	1 200
<b>Total 70 : Pdt services, domaine et ventes div.</b>		<b>2 552,45</b>	<b>1 840</b>	<b>6 268,85</b>	<b>146%</b>	<b>1 840</b>
732221	Fond de perequation des ressources communales	2 262,00	2 000	2 011	-12%	2 000
73223	Fd de péréquation	10 428,55	10 000	9 399	-4%	9 000
738	Autres impôts et taxes			0		
<b>Total 73 : Impôts et taxes</b>		<b>12 690,55</b>	<b>12 000</b>	<b>11 410,07</b>	<b>-10%</b>	<b>11 000</b>
73111	Impôts directs locaux	38 940,00	41 147	41 685,00	7%	40 000
73118	Autres contributions directes			174,00		
<b>Total 731 : Fiscalité locale</b>		<b>38 940,00</b>	<b>41 147</b>	<b>41 859,00</b>	<b>7%</b>	<b>40 000</b>
74111	Dotation forfaitaire	13 302,00	13 302	13 302,00	0%	13 302
741121	Dot solidarité rurale	16 163,00	16 161	16 161,00	0%	16 000
741127	Dotation nationale de perequation	3 830,00	3 753	3 753,00	-2%	3 600
742	Dotation aux élus locaux	6 310,00	6 314	6 314,00	0%	6 300
744	FCTVA	1 495,74		0,00	-100%	0
7478	Autres organismes			0,00		0
74833	Compensation au titre des exonérations	792,00	808	808,00	2%	800
74836	Dotation du fd dprtal de péréquation	1 889,00	1 900	1 333,00	-29%	1 300
7484	Dotation de recensement		208	208,00		0
7488	Autres attributions et participation	152,79		0,00		0
<b>Total 74 : Dotations et participations</b>		<b>43 934,53</b>	<b>42 446</b>	<b>41 879,00</b>	<b>-5%</b>	<b>41 302</b>
752	Revenus des immeubles	14 466,30	14 868	14 946,28	3%	14 000
757	Redevances versées par fermiers, conces.			0,00		
75888	Autres pdt div. De gestion courante	5 179,20	50	6 674,95	29%	0
<b>Total 75 : Autres produits de gestion courante</b>		<b>19 645,50</b>	<b>14 918</b>	<b>21 621,23</b>	<b>10%</b>	<b>14 000</b>
7718	Autres pdt exceptionnel de gestion		0			0
773	Mandats annulés (exercice antérieur)		0			0
775	Produits des cessions d'immo.		0			0
7751	Produits des cessions d'immo (Hors ASA)		0			0
778	Produits divers exceptionnels		0			0
<b>Total 77 : Produits exceptionnels</b>		<b>0,00</b>	<b>0</b>	<b>0,00</b>		<b>0</b>
<b>SOUS TOTAL RECETTES REELLES</b>		<b>117 763,03</b>	<b>112 351</b>	<b>123 038,15</b>	<b>4%</b>	<b>108 142</b>
7788	Produits exceptionnel divers	0,00	0,00			0
<b>Total 042 : Opération d'ordre entre section</b>		<b>0,00</b>	<b>0,00</b>	<b>0,00</b>		<b>0</b>
<b>SOUS TOTAL RECETTES D'ORDRE</b>		<b>0,00</b>	<b>0,00</b>	<b>0,00</b>		<b>0,00</b>
002	Excédent de fonctionnement reporté	46 394,00	83 669,00	83 669,43	80%	115 257,00
<b>TOTAL RECETTE DE FONCTIONNEMENT</b>		<b>164 157,03</b>	<b>196 020,00</b>	<b>206 707,58</b>	<b>26%</b>	<b>223 399</b>

COMMUNE DE CASTEX

CFU et BP VUE D' ENSEMBLE D' INVESTISSEMENT

DEPENSES		CFU 2024	BP 2025	CFU 2025	RAR 2025	BP 2026
C 010	Stocks	0,00	0,00			
C 20	immobilisation incorporelles	23 524,52	6 750,00	4 917,60	1 750,00	0,00
C 204	Subventions equipement versees		0,00			
C 21	Immobilisations corporelles	61 750,67	22 500,00	3 154,58	10 197,00	52 003,00
C 22	Immobilistaions reçues en affectation		0,00			
C 23	immobilisations en cours	0,00	0,00			86 300,00
<b>SOUS TOTAL DEPENSES D'EQUIPEMENT</b>		<b>85 275,19</b>	<b>29 250,00</b>	<b>8 072,18</b>	<b>11 947,00</b>	<b>138 303,00</b>
C 10	Dotations, fonds divers et réserves	0,00	0,00			
C 13	Subventions d'investissement	0,00	0,00			
C 16	Emprunts et dettes assimilées	0,00	1 063,00			1 063,00
C 18	Compte de liaison		0,00			
C 020	Dépenses imprévues	0,00	0,00			
C 23	Immobilisations en cours		0,00			
C 24	Produits de cession		0,00			
C 26	Participations et céances rattachées		0,00			
C 27	Autres immobilisations financières		0,00			
<b>SOUS TOTAL DEPENSES FINANCIERES</b>		<b>0,00</b>	<b>1 063,00</b>	<b>0,00</b>	<b>0,00</b>	<b>1 063,00</b>
C 040	Opérat° ordre entre sections	0,00	0,00			
C 041	Opérations patrimoniales	0,00	0,00			0,00
<b>TOTAL DES DEPENSES REELLES</b>		<b>85 275,19</b>	<b>30 313,00</b>	<b>8 072,18</b>		<b>139 366,00</b>
D 001	Déficit N-1 d'investissement reporté RAR	32 505,03	4 900,00			
<b>TOTAL DEPENSES DE FONCTIONNEMENT</b>		<b>117 780,22</b>	<b>35 213,00</b>	<b>8 072,18</b>	<b>11 947,00</b>	<b>151 313,00</b>

RECETTES		CFU 2024	BP 2025	CFU 2025	RAR 2025	BP 2026
C 010	Stocks	0,00	0,00	0,00		
C 10	Dotation diverses	87 873,33	191,00	191,01		9 869,00
C 13	Subvention d'investissement	37 965,12	0,00	0,00	0,00	14 984,00
C 16	Emprunts et dettes assimilées	0,00	1 063,00	0,00		1 063,00
C 20	Immobilisations incorporelles	0,00	0,00	0,00		
C 24	Produits de cession d'immobilisation	0,00	0,00	0,00		
<b>SOUS TOTAL RECETTES D'EQUIPEMENT</b>		<b>125 838,45</b>	<b>1 254,00</b>	<b>191,01</b>	<b>0,00</b>	<b>25 916,00</b>
C 10	Dotations diverses(hors 1068)		0,00			
C 1068	Excédents de fct capitalisés		0,00			
C 165	Dépôts et cautionnements reçus		0,00			
C 024	Produits des cessions		0,00			0,00
<b>SOUS TOTAL RECETTES FINANCIERES</b>		<b>0,00</b>	<b>0,00</b>	<b>0,00</b>	<b>0,00</b>	<b>0,00</b>
<b>TOTAL DES RECETTES REELLES</b>		<b>125 838,45</b>	<b>1 254,00</b>	<b>191,01</b>	<b>0,00</b>	<b>25 916,00</b>
C 021	Virement de la section fonctionnement		47 976,00	0,00		65 598,00
C 040	Opérat° ordre entre sections		0,00	0,00		
C 041	Opérat° patrimoniales		0,00	0,00		0,00
<b>SOUS TOTAL RECETTES D'ORDRE</b>			<b>47 976,00</b>	<b>0,00</b>	<b>0,00</b>	<b>65 598,00</b>
R 001	Solde d'investissement reporté		0,00	67 680,80		59 799,00
<b>TOTAL RECETTES D'INVESTISSEMENT</b>			<b>49 230,00</b>	<b>67 871,81</b>	<b>0,00</b>	<b>151 313,00</b>

COMMUNE DE CASTEX

CFU et BP DEPENSES INVESTISSEMENT

		CFU 2024	RAR 2024	BP 2025	TOTAL BP 2025	CFU 2025	RAR 2025	BP 2026
10					0,00			
<b>Total 010 : Stocks</b>			<b>0,00</b>	<b>0,00</b>	<b>0,00</b>	<b>0,00</b>	<b>0,00</b>	<b>0,00</b>
203	Frais d'études, recherches et dvpt	23 524,52		5 000,00	5 000,00	4 917,60		
2051	Concessions, droits similaires			1 750	1 750	0,00	1 750,00	0
<b>Total 20 : Immobilisations incorporelles</b>		<b>23 524,52</b>	<b>0,00</b>	<b>6 750,00</b>	<b>6 750,00</b>	<b>4 917,60</b>	<b>1 750,00</b>	<b>0,00</b>
2113	Terrains aménagés			0,00	0,00	0,00		8 403,00
2131	Bâtiments publics			0,00	0,00	0,00	2 502,00	2 000,00
2132	Bâtiments privés					0,00	7 695,00	
2138	Autres constructions			20 000,00	20 000,00	0,00		20 000,00
2151	Réseaux de voirie			0,00	0,00	454,08		500,00
2156	Matériel incendie	53 264,40		0,00	0,00	0,00		20 000,00
2157	Matériel et outil de voirie	1 523,80		0,00	0,00	92,70		0,00
2158	Autres matériels et outillage	5 539,84		0,00	0,00	0,00		600,00
2183	Matériel informatique	1 115,20		0,00	0,00	0,00		500,00
2184	Matériel de bureau et mobilier			2 500	2 500	2 607,80		0
2188	Autres immobilisations corporelles	307,43		0	0	0,00		0
<b>Total 21 : Immobilisations corporelles</b>		<b>61 750,67</b>	<b>0,00</b>	<b>22 500,00</b>	<b>22 500,00</b>	<b>3 154,58</b>	<b>10 197,00</b>	<b>52 003,00</b>
231	Immobilisations corporelles en cours					0,00		86 300
<b>Total 23 : Immobilisations en cours</b>			<b>0,00</b>	<b>0,00</b>	<b>0,00</b>	<b>0,00</b>	<b>0,00</b>	<b>86 300,00</b>
<b>SOUS TOTAL DEPENSES D'EQUIPEMENT</b>		<b>85 275,19</b>	<b>0,00</b>	<b>29 250,00</b>	<b>29 250,00</b>	<b>8 072,18</b>	<b>11 947,00</b>	<b>138 303,00</b>
10	Dotations, fonds divers et réserves			0,00	0,00			
<b>Total 10 : Dotations, fonds divers et réserves</b>			<b>0,00</b>	<b>0,00</b>	<b>0,00</b>	<b>0,00</b>	<b>0,00</b>	<b>0,00</b>
13	Subventions d'investissement			0,00	0,00			
<b>Total 13 : Subventions d'investissement</b>			<b>0,00</b>	<b>0,00</b>	<b>0,00</b>	<b>0,00</b>	<b>0,00</b>	<b>0,00</b>
1641	Emprunts en euros			0,00	0,00	0,00		
165	Dépôts et cautionnements reçus			1 063,00	1 063,00	0,00		1 063
<b>Total 16 : Emprunts et dettes assimilées</b>			<b>0,00</b>	<b>1 063,00</b>	<b>1 063,00</b>	<b>0,00</b>	<b>0,00</b>	<b>1 063,00</b>
020	Dépenses imprévues d'investissements			0,00	0,00			0
<b>Total 020 : Dépenses imprévues</b>			<b>0,00</b>	<b>0,00</b>	<b>0,00</b>	<b>0,00</b>	<b>0,00</b>	<b>0,00</b>
<b>SOUS TOTAL DEPENSES FINANCIERES</b>		<b>0</b>	<b>0,00</b>	<b>1 063,00</b>	<b>1 063,00</b>	<b>0,00</b>	<b>0,00</b>	<b>1 063,00</b>
<b>TOTAL DEPENSES REELES D'INVSTT</b>		<b>85 275,19</b>	<b>0,00</b>	<b>30 313,00</b>	<b>30 313,00</b>	<b>8 072,18</b>	<b>11 947,00</b>	<b>139 366,00</b>
192	Plus/moins value cession immo			0,00	0,00			0
231	Immo.corporelles en cours			0,00	0,00			0
<b>Total 040 : Opération d'ordre entre sections</b>		<b>0</b>	<b>0,00</b>	<b>0,00</b>	<b>0,00</b>	<b>0,00</b>	<b>0,00</b>	<b>0,00</b>
2051	Concessions, droits similaires			0,00	0,00			0,00
2151	Réseaux de voirie			0,00	0,00	0		0
231	Immo.corporelles en cours			0,00	0,00			0
<b>Total 041 : Opération patrimoniales</b>		<b>0</b>	<b>0,00</b>	<b>0,00</b>	<b>0,00</b>	<b>0,00</b>	<b>0,00</b>	<b>0,00</b>
001	<b>Solde de déficit N-1 reporté</b>	<b>32 505,03</b>		<b>4 900,00</b>				
	<b>RAR</b>		<b>0,00</b>				<b>11 947,00</b>	
<b>TOTAL DEPENSES D'INVESTISSEMENT</b>		<b>117 780,22</b>	<b>0,00</b>	<b>35 213,00</b>	<b>35 213,00</b>	<b>8 072,18</b>	<b>11 947,00</b>	<b>151 313,00</b>
						<b>20 019,18</b>		

COMMUNE DE CASTEX

CFU et BP RECETTES INVESTISSEMENT

		CFU 2024	RAR 2024	BP 2025	TOTAL BP 2025	CFU 2025	RAR 2025	BP 2026
10					0,00			
<b>Total 010 : Stocks</b>			<b>0,00</b>	<b>0,00</b>	<b>0,00</b>	<b>0,00</b>	<b>0,00</b>	<b>0,00</b>
132	Sub. Inv ratt actifs non amortissables				0,00 €			
1322	Subv non tranf. Région				0,00 €			
1323	Subv non tranf. Département	12 799,12 €			0,00 €			
1328	Autres subv. D'investst rattachée				0,00 €			
1348	Autres fonds attachés à l'équipement				0,00 €			
13361	DETR	25 166,00 €			0,00 €			14 984,00 €
13461	DETR non transférable				0,00 €			
1348	Autres fds non transférable				0,00 €			
<b>Total 13 : Subventions d'investissement</b>		<b>37 965,12</b>	<b>0,00</b>	<b>0,00</b>	<b>0,00</b>	<b>0,00</b>	<b>0,00</b>	<b>14 984,00</b>
<b>SOUS TOTAL RECETTES D'EQUIPEMENT</b>		<b>37 965,12</b>	<b>0,00</b>	<b>0,00</b>	<b>0,00</b>	<b>0,00</b>	<b>0,00</b>	<b>14 984,00</b>
10222	FCTVA	4 192,85		191,00	191,00	191,01		9 869
10223	TLE				0,00	0,00		
10226	Taxe d'aménagement	477,24			0,00	0,00		
1068	Excédent de fonctionnement capitalisé	83 203,24			0,00	0,00		
<b>Total 10 : Dotations, fonds divers et réserves</b>		<b>87 873,33</b>	<b>0,00</b>	<b>191,00</b>	<b>191,00</b>	<b>191,01</b>	<b>0,00</b>	<b>9 869,00</b>
1641	Emprunts en euros				0,00			
165	Dépôts et cautionnements reçus			1 063,00	1 063,00			1 063
<b>Total 16 : Emprunts et dettes assimilées</b>		<b>0,00</b>	<b>0,00</b>	<b>1 063,00</b>	<b>1 063,00</b>	<b>0,00</b>	<b>0,00</b>	<b>1 063,00</b>
203	Frais d'études, recherches et dvpt				0,00			
2051	Concessions, droits similaires				0,00			
<b>Total 20 : Immobilisations incorporelles</b>		<b>0,00</b>	<b>0,00</b>	<b>0,00</b>	<b>0,00</b>	<b>0,00</b>	<b>0,00</b>	<b>0,00</b>
24	Produits de cession	0,00			0,00			
<b>Total 24 : Produits de cession d'immobilisation</b>		<b>0,00</b>	<b>0,00</b>	<b>0,00</b>	<b>0,00</b>	<b>0,00</b>	<b>0,00</b>	<b>0,00</b>
<b>SOUS TOTAL RECETTES FINANCIERES</b>		<b>87 873,33</b>	<b>0,00</b>	<b>1 254,00</b>	<b>1 254,00</b>	<b>191,01</b>	<b>0,00</b>	<b>10 932,00</b>
<b>TOTAL RECETTES REELES D'INVSTT</b>		<b>125 838,45</b>	<b>0,00</b>	<b>1 254,00</b>	<b>1 254,00</b>	<b>191,01</b>	<b>0,00</b>	<b>25 916,00</b>
<b>021</b>	<b>Virement de la section fonctionnement</b>			<b>47 976,00</b>	<b>47 976,00</b>			<b>65 598,00</b>
192	Plus/moins value cession immo							
2111	Terrains nus							
2151	Réseaux voirie							
2188	Autres immobilisations corporelles							
2804411	Public : Biens mobiliers, mat.							
<b>Total 040 : Opération d'ordre entre sections</b>		<b>0,00</b>	<b>0,00</b>	<b>0,00</b>		<b>0,00</b>	<b>0,00</b>	<b>0,00</b>
1328	Subv. Inv ratt actifs non amortissables							
<b>Total 041 : Opération patrimoniales</b>		<b>0,00</b>	<b>0,00</b>	<b>0,00</b>		<b>0,00</b>	<b>0,00</b>	<b>0,00</b>
<b>001</b>	<b>Solde d'investissement reporté</b>			<b>0</b>		<b>67 680,80</b>		<b>59 799,00</b>
	<b>RAR N-1</b>			<b>34 236,00</b>				
<b>TOTAL RECETTES D'ORDRE</b>			<b>0,00</b>				<b>0,00</b>	
<b>TOTAL RECETTES D'INVESTISSEMENT</b>		<b>125 838,45</b>			<b>49 230,00</b>	<b>67 871,81</b>	<b>0,00</b>	<b>151 313,00</b>